

D-40231 Düsseldorf Am Schurfwinkel 2a

Spezifikation:

- Ausgang: 250Vac / 500Vac max 32 A .
- Steuersignal : **0-10V** / 4-20mA / 0-20mA
- Hilfsspannung 230vac ; 24Vac
- Montage auf TS 35
- Thyristor-Ausgang SCR / Alternistor
- OPTION : Entstördrossel eingebaut <10A

Die PA-BOX enthält ein SSR-Relais mit der Steuerplatine PA100V berührungssicher auf einem Kühlkörper montiert bis 32A .

PA-MS47 / PA-EG4 ist eine Variante der PA-BOX allerdings für 3A oder 10A Laststrom , auf Sockel bzw. im Gehäuse für TS 35 .

Bei variablem Analogeingangssignal 0-10V 4-20mA oder 0-20mA ermöglichen die PA-Dimmer auf der Lastseite einen

Phasenanschnittbetrieb zwischen 0-180 Grad zur Regelung (stufenlos 0-100%) von

ohmschen Lasten.; Traforegelung

Motordrehzahlregelung Gebläseregelung

mit z.B. Spaltpolmotoren von „Torin-Sifan „ oder Kohlebürsten- Motoren getestet bis 1,1KW !!


PA-BOX

Phasenanschnittregelung **0.....25 A** / 250V ac
 Phasenanschnittregelung **0.....32 A** / 500V ac
 mit Solid-State-Relais / Thyristorsteller / SCR-Output



Control-Input : 0-10Vdc 0-20mA oder 4-20mA

PA-MS47
 Phasenanschnittregelung
0 - 10A



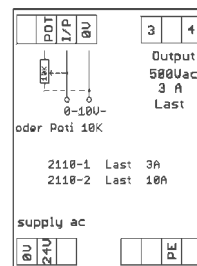
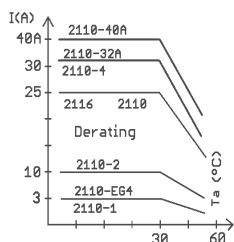
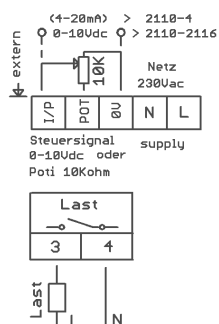
PA-EG4
 Phasenanschnittregelung
0.....3A



Achtung !!! Es wird am Lastausgang nur die Lastphase über die Klemmen

3 und 4 durchgeschleift !!

Control-Input : 0-10Vdc oder Poti 10K / 0.20mA /4-20mA



Typ / Type	PA-Box-230	PA-Box-F	PA-Box-4-20	PA-MS/3	PA-MS/10	PA-EG	PA-MS	PA-MS/4
Bestell Nr. / Cat.no.	2110	2110-32A	2110-4	2110-1	2110-2	2110-EG	2110-0	2110-5
Eingangsdaten / Input data								
Steuersignal analog / control signal	0-10V	oder	Poti 10K	4-20mA	0-10Vdc	oder	Poti 10K	0-20mA 4-20mA
Versorgungsspannung / Supply voltage +/- 10%	230V ac	230Vac	230Vac	24Vac	Standard	oder	Option: 230Vac	
Frequenz +/- 3 HZ	50Hz							
Versorgungsstrom / supply current	ca. 50 mA ac							
Steuersignal / Control / Klemmenanschluß	0-10Vdc / 0-20mA / 4-20mA an Klemme 0V / I/P od. Poti 10K an (0V-POT Schleifer auf I/P)							
Ausgangsdaten / Output data SSR-Relais								
Lastspannung / Switching voltage	24-250Vac	48-500Vac	24-500Vac	24-500Vac				
Laststrom / continius current	25 A	32A	32A	3A	10A	3A	3A	3A
Frequenz / Frequency	47 Hz...63 Hz							
Umgebungstemperatur / Temperatur Ta	siehe Derating							
Halbleiterrelais / SSR-Typ	100A/50A/25A Thyristor				Triac-Alternistor			
Allgemeine Daten / General data								
Kühlkörper / Heatsink	Alu-Profil 80mm x 75mm x 80mm			Alu-Blech	Kühlkörper	Kühlkörper	Alu-Blech	
Schraubklemmen / srew-clamp	4 mmq	6mmq	4mmq	4mmq				
Gewicht / wight	800 gramm			100gr				
Montage / mount	auf TS 35 senkrecht aufrastbar, min. 20mm Abstand zwischen den Geräten , freie Luftzufuhr ca.80mm von unten und oben !!							
Abmessungen BxLxH/Size WxDxH	Breite x Länge x Höhe 80mmx 75mm x 125mm		47 x 85 x 58mm			22 x 62 x 62		47x85x58mm
Zubehör / Accessories Seite: 6.20								
Trafo / Netzteil 230Vac/24Vac, Art.Nr: 5100								
Draht-Wendelpoti 10-Gang, hohe Präzision u. Linearität , Metallachse 6,35mm, einbaubar							Art.Nr: 2102	
Standardpoti 10K , 1 Umdrehung , einbaubar							Art.Nr: 2102-P	
OPTION								
EMV-Filter externer Einsatz / Entstörglied								
Empfehlenswert in Reihe zur Last								
z.B. RC-Glied 50nF/100R								