





<b>APPOLDT GMBH INTERFACE</b> D-40231 Düsseldorf Am Schurfwinkel 2a	<b>STECKKARTENHALTER /</b>		<b>PC – CARD HOLDERS</b>	
<ul style="list-style-type: none"> <li>• STECKKARTENHALTER MIT FEDERLEISTEN</li> <li>• PC-CARD HOLDERS WITH FEMALE CONNECTORS</li> <li>• FÜR 19"- RACK EINSCHUB PLATINE IM EURO-FORMAT</li> <li>• FEDERZUGKLEMMEN AUF WUNSCH</li> </ul> <p>MONTAGE :  WAAGERECHT ZUR TS35  SENKRECHT ZUR TS35  ANSCHRAUBBAR</p>	<b>BAUFORM - D 32 / a+c</b> <b>DIN 41612</b> 32 polig 		<b>DIN 41617</b> <b>31- polig</b> 	
	 <b>a + c</b>			
<b>Bestelldaten</b>	<b>TYP:</b> <b>Bestell Nr./ Cat.no.</b>		<b>TYP:</b> <b>Bestell Nr./ Cat.no.</b>	
Standardausführung zum anschrauben	<b>STKH-D 32 / a + c</b> 1236.3		<b>STKH-31/250V</b> 1230.3	
Standard				
Mit Montagefuß für TS 35 waagrecht	<b>STKH-D 32 / a + c / MW</b> 1237.3		<b>STKH-31/250V/MW</b> 1231.3	
with mounting foot horizontal on TS 35				
Mit Montagefuß für TS 35 senkrecht	<b>STKH-D 32 / a + c / MS</b> 1238.3		<b>STKH-31/250V /M</b> 1232.3	
with mounting foot vertical on TS 35				
<b>Technische Daten</b>				
Nennspannung /      Rated voltage	250V ac                      (380V ac Option)		250V ac	
Nennstrom /          Rated current	6A		5A	
Federleiste / Female connector block	D-32 polig    DIN 41612		31 polig    DIN 41617	
Bestückung / Components	a + c			
Luft-und Kriechstrecken	VDE 0110    Überspannungskategorie : I			
Anschlußart /      Type of connection	Schraubanschluß / Scew connection 4mmq e /AWG22-14      Federzugklemmen auf Wunsch			
Abmessungen LxB / Size	130x50mm			
<b>Zube hör / Accessories</b>	<b>Best.Nr: / Cat.-No:</b>			
Halteplatte / Support bracket	HP 1                      2600.0			
Einzelsäule / Single guide	STKH/S                      2602.3			
Rasthaken / Latching clip	RH                      2603.3			
Montageplatte / Mounting plate	MP1                      2605.0			
Montagefuß für TS 35 / Mounting foot	MF/35                      2606.0			